СОГЛАСОВАНО

председатель комитета по образованию администрации городского округа «Город Калининград»

Т.М.Петухова

(подпись) (ф.и.о.)

" 21 " 04 20 22 г.

СОГЛАСОВАНО

заведующий МАДОУ ЦРР д/с № 53

Ж.Н.Фурман

(подпись) (ф.и.о.)

" 19 " 04 20 22 г.

СОГЛАСОВАНО

начальник Центра Д и ТН ПБДД ГИБДД России по Калининградской области

А.В.Анахов

(подпись) (ф.и.о.)

" 20 " 04 2022 г.

Фурман Жанна Николаевна
C=RU, S=Калининградская область, L=г. Калининград, T=Заведующий, O=МУНИЦИПАЛЬНОЕ АВТОНОМНОЕ ДОШКОЛЬНОЕ ОБРАЗОВАТЕЛЬНОЕ УЧРЕЖДЕНИЕ ГОРОДА КАЛИНИНГРАДА ЦЕНТР РАЗВИТИЯ РЕБЕНКА - ДЕТСКИЙ САД № 53, СНИЛС=07105719642, ИНН=390406419207, E=ds053@edu.klgd.ru, G=Жанна Николаевна, SN=Фурман, CN=Фурман Жанна Николаевна
Я являюсь автором этого документа
место подписания
2023-04-19 11:27:11

ПАСПОРТ ДОРОЖНОЙ БЕЗОПАСНОСТИ

муниципального автономного дошкольного образовательного учреждения города Калининграда центра развития ребенка – детского сада № 53

(наименование образовательного учреждения)

г. Калининград

(наименование населенного пункта)

2022г.

I. Общие сведения об образовательном учреждении

1. Тип образовательной организации автономное учреждение
236005, г. Калининград, ул.Киевская, д.101-а
236005, г. Калининград, ул.Киевская, д.101-а
(юридический адрес, фактический адрес)

2. Руководитель образовательной организации Фурман Жанна Николаевна,
8(4012) 65-38-48
(ФИО, рабочий номер телефона)

3. Заместитель заведующего по воспитательно-методической работе Пуш Ирина Николаевна,
8(4012) 65-39-41
(ФИО, рабочий номер телефона)

4. Ответственный работник комитета по образованию
(должность, ФИО, рабочий номер телефона)

5. Ответственные работники за проведение работы по профилактике детского травматизма (педагог или заместитель директора отвечающий за дорожную безопасность) инструктор по физической культуре Гринько Галина Николаевна, 8(4012) 65-39-41
(должность, ФИО, рабочий номер телефона)

6. Ответственный от Госавтоинспекции – старший инспектор Центра Д и ТН ПБДД ГИБДД УМВД России по Калининградской области Гончерёнок Анжелика Владимировна (рабочий телефон: 552-845).

7. Количество обучающихся в образовательном учреждении 349 человек

8. Наличие уголка по БДД имеется

9. Наличие класса по БДД отсутствует

10. Наличие автогородка (площадка по БДД) отсутствует

11. Время занятий в образовательной организации с 9.00 до 12.00; с 15.30 до 17.00 (дополнительные образовательные услуги)
(1-2 смена, внеклассные занятия)

12. Телефоны оперативных служб 112 – единый номер экстренных оперативных служб (МЧС, скорая помощь, полиция, дежурная часть, телефон доверия):
МЧС – 8(4012)59-64-00;
Скорая помощь – 03;
Полиция – 02/102;
Телефон доверия - 8 (800) 200-01-22
УГИБДД УМВД России по Калининградской области - Дежурная часть - 8(4012) 552-511

II. Основная часть паспорта

1. План-схема А.

Схема организации дорожного движения в непосредственной близости от образовательного учреждения с размещением соответствующих технических средств организации дорожного движения, маршрутов движения детей и расположение парковочных мест.

2. План-схема Б.

Безопасные маршруты движения детей при перемещении между корпусами образовательного учреждения (при наличии).

3. План-схема В.

Пути движения транспортных средств к местам разгрузки/погрузки и рекомендуемые безопасные пути передвижения детей по территории образовательной организации.

I. План-схемы МАДОУ ЦРР д/с №53

1. Район расположения МАДОУ ЦРР д/с № 53 пути движения транспортных средств и детей(воспитанников)

Муниципальное автономное дошкольное образовательное учреждение города Калининграда центр развития ребенка - детский сад № 53
Калининградская область, г. Калининград, ул. Киевская, д. 101а

2. Организация дорожного движения в непосредственной близости от МАДОУ ЦРР д/с №53 с размещением соответствующих технических средств организации дорожного движения, маршруты движения организованных групп воспитанников и расположение парковочных мест

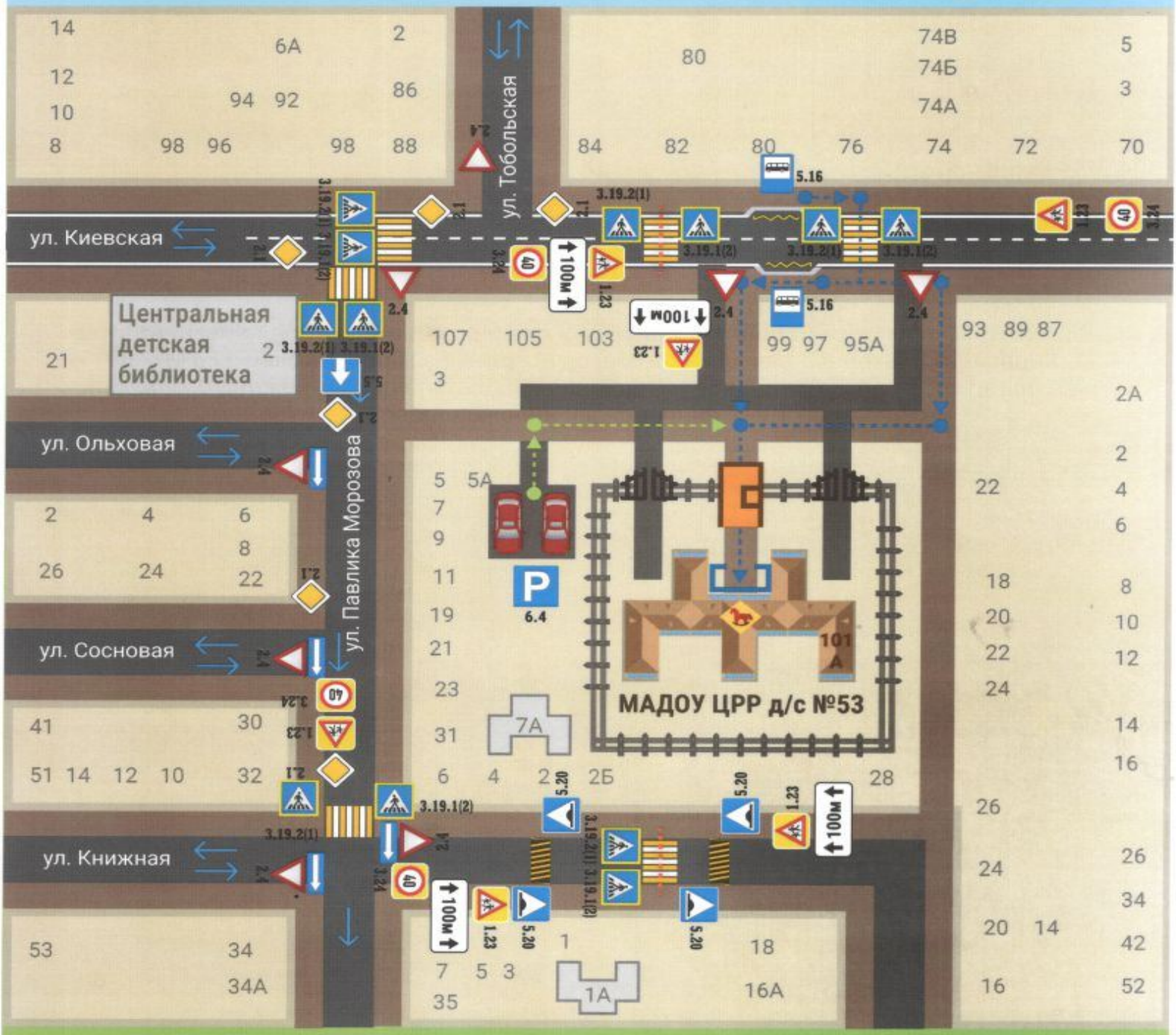

- искусственное освещение
- искусственная неровность
- 77 жилая застройка
- тротуар
- проезжая часть
- направление движения детей от остановок маршрутных транспортных средств
- направление движения детей от остановок частных транспортных средств
- направление движения транспортного потока

Муниципальное автономное дошкольное образовательное учреждение города Калининграда центр развития ребенка - детский сад № 53
Калининградская область, г. Калининград, ул. Киевская, д. 101а

4. Организация дорожного движения в непосредственной близости от МАДОУ ЦРР д/с №53 с размещением соответствующих технических средств организации дорожного движения, маршруты движения организованных групп воспитанников и расположение парковочных мест

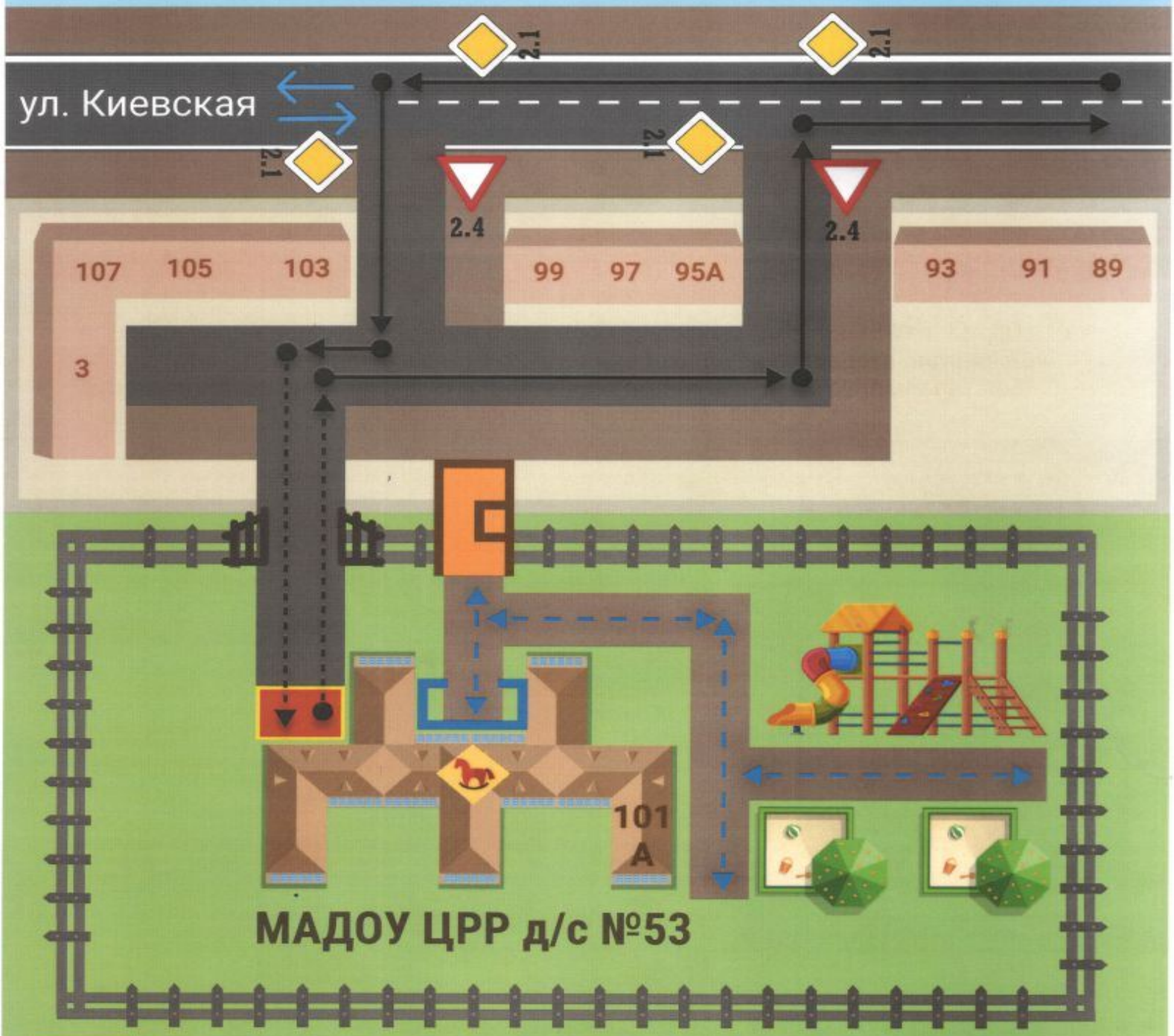

место разгрузки/погрузки

движение воспитанников по территории образовательной организации

въезд/выезд грузовых транспортных средств

движение грузовых транспортных средств по территории образовательной организации

Муниципальное автономное дошкольное образовательное учреждение города Калининграда центр развития ребенка - детский сад № 53
Калининградская область, г. Калининград, ул. Киевская, д. 101а

III. Информационный материал

1. Пояснительная записка паспорта дорожной безопасности – организация работы по профилактике детского дорожно-транспортного травматизма, указание целей, задач, результатов, направлений деятельности, организационной работы, инструктивно-методическая работа.

2. Приказ о назначении ответственного лица за проведение работы по профилактике детского дорожно-транспортного травматизма и соблюдению ПДД.

3. План мероприятий по ПДД и профилактике детского дорожно-транспортного травматизма на учебный год.

4. Методическая база по ПДД.

5. Перечень изданий, имеющихся в библиотеке детского сада по ПДД.

6. Информационный уголок по БДД.

Организация работы по профилактике детского дорожно-транспортного травматизма в МАДОУ ЦРР д/с № 53

Пояснительная записка

1. Организация работы по профилактике детского дорожно-транспортного травматизма в МАДОУ ЦРР д/с № 53 направлена на профилактику детского дорожно-транспортного травматизма с целью повышения безопасности дорожного движения детей и в целях предотвращения ДДТТ.

В дошкольном учреждении каждый год организуются и проводятся мероприятия, направленные на профилактику и предупреждение дорожно-транспортного травматизма:

В каждой группе согласно возрасту детей и требованиям программы имеются уголки безопасности дорожного движения, иллюстративный материал, а также рекомендации для родителей по профилактике дорожно-транспортного травматизма.

Воспитатели собирают дидактический материал, изготавливают разнообразные развивающие игры, организуют совместную деятельность (развлечения, в которых участвуют дети с родителями, экскурсии, тематические беседы).

В своей работе мы внедряем разные приемы и методы. Самым эффективным способом доведения элементарных правил поведения на дороге для детей является игра, где они являются участниками. В процессе игры дети усваивают основные правила и требования, понимают, кто такой пешеход, водитель и регулировщик.

Цель и задачи по профилактике ДДТТ:

Цель: создание условий и внедрение современных инновационных образовательных технологий, способствующих более успешному ознакомлению дошкольников с правилами дорожного движения.

Задачи:

1. Повышение качества дошкольного образования по профилактике детского дорожно – транспортного травматизма, профессионального мастерства педагогов.

2. Изменение модели взаимодействия педагога с детьми путем интеграции инновационных педагогических технологий в совместную деятельность.

3. Формирование и развитие у детей навыков безопасного поведения на улицах и дорогах.

Ожидаемый результат:

- совершенствование профилактической работы по ПДД в МАДОУ;
- формирование навыков правильного поведения на дорогах у детей.

Структура и организация работы по профилактике ДДТТ:

- перед началом учебного года, заведующим МАДОУ назначается приказом, ответственный за работу по профилактике ДДТТ;
- данная деятельность организуется на основе годового плана работы учреждения, раздел «План мероприятий по предупреждению детского дорожно-транспортного травматизма».

Основные направления деятельности учреждения по профилактике ДДТТ:

Организационная:

- организация образовательной деятельности с детьми по профилактике ДДТТ);
- проведение тематических недель;
- разработка положений новых конкурсов, соревнований, праздников;
- обновление содержания центров безопасности;
- организация проведения открытых мероприятий по ПДД (конкурсы, праздники, соревнования);
- реализация игровых и обучающих программ по ПДД.

Инструктивно-методическая:

- перед каждым организованным выходом (выездом) за территорию МАДОУ с детьми и сотрудниками проведение плановых и внеплановых инструктажей с лицами ответственными за жизнь и здоровье детей;
- организация родительских собраний с участием сотрудников ГИБДД;
- разработка методического сопровождения по безопасности дорожного движения для воспитанников, педагогов и родителей: консультации, памятки, информационные листки, бюллетени, стенды, плакаты, создание видеотек по ПДД;
- составление и ознакомление участников дорожного движения со схемой безопасных маршрутов и передвижения в микрорайоне.

Использование вариативных форм работы с родителями:

- родительские собрания по вопросам профилактики ДДТТ;
- консультации, беседы;
- информационно-просветительская работа.

АДМИНИСТРАЦИЯ ГОРОДСКОГО ОКРУГА «ГОРОД КАЛИНИНГРАД»
КОМИТЕТ ПО ОБРАЗОВАНИЮ
муниципальное автономное дошкольное образовательное учреждение
города Калининграда центр развития ребенка — детский сад № 53

ПРИКАЗ

«19» июня 2022 г. № 23-1 О

О сетевом взаимодействии и организации проектной деятельности в учреждении

В целях совершенствования качества воспитательно-образовательной работы по обучению детей правилам дорожного движения через модернизацию развивающей среды дошкольного учреждения для практического обучения навыкам безопасного поведения

ПРИКАЗЫВАЮ:

1. Организовать работу опорной площадки в рамках сетевого взаимодействия с ООО «САНИЯ» по реализации проектной деятельности «Азбука дорожной безопасности» в дошкольном образовательном учреждении.
2. Назначить руководителем проектной деятельности заместителя заведующего по ВМР Пуш Ирину Николаевну.
3. Организовать методическое сопровождение мониторинг проектной деятельности в дошкольном учреждении, ответственный И.Н. Пуш.
4. Установить срок реализации проектной деятельности до расторжения договора с ООО «САНИЯ».
5. Назначить ответственной за реализацию проектной деятельности и проведение работы по профилактике дорожно-транспортного травматизма и соблюдению ПДД инструктора по физической культуре Гринько Галину Николаевну.
6. Анализ результатов и итоги проектной деятельности представить на заседание педагогического совета по окончании срока реализации.
7. Контроль за исполнением настоящего приказа оставляю за собой.

Заведующий МАДОУ ЦРР д/с № 53 Ж. Н. Фурман

С приказом ознакомлены:

Гринько Г.Н.
Пуш И.Н.

Методическая база по ПДД:

(учебные пособия, наглядные пособия, дидактические материалы, видео - материалы, настольные игры и т.д.)

Информационные стенды:
- «Дорожные знаки» (1 шт.)
- «Перекресток» (1 шт.)
- Информационные уголки по ПДД (13шт)
- Папки передвижки «Безопасность дорожного движения» (10)

Наглядно – дидактический материал:
- «Как избежать неприятностей» (13 шт.)
- «Картинки по ПДД» (13 шт.)
- «Твоя безопасность» (12 шт.)
- «Основы безопасности детей дошкольного возраста» (13 шт.)
- «Правила дорожного движения для дошкольников» (13 шт.)
- «Вышивка дорожные знаки» (1 шт.)
- Набор игрушек «Полицейский участок» (10 шт.)
- Полотно «Дорожные ситуации» (13 шт.)
- «Деревянные дорожные знаки» (10 шт.)
- «Чудо-светофор» (2 шт.)
- «Загадки по ПДД», ребусы (13 шт.)
- «Транспорт»
- «Правила маленького пешехода»
- ЛэпБук «Внимание дорога» (12 шт.)
- «Безопасность на дороге»
- «Учим дорожные знаки»

Настольно-дидактические игры:
- «Дорожные знаки» (2 шт.)
- «Мы - пешеходы» (2 шт.)
- «Правильная дорога» (2 шт.)
- «Азбука дётской безопасности» (1 шт.)
- «Опасные ситуации на дорогах» (2 шт.)
- «Учим дорожные знаки» (2 шт.)
- «Правила дорожного движения» и т.д.
- «Интерактивные игровые коврики «Твой город», «Дорога»
- «Безопасность на дороге»
- «Дорога»
- «Правила – наши помощники»
- «Внимание! Дорога!»

- «Дорога домой»
- «Азбука пешехода»
- «Регулировщик»

Атрибуты для сюжетно-ролевых игр:

- детские дорожные знаки (13шт)
- детские машинки (МЧС, скорая помощь, пожарная охрана, ДПС, техпомощь) (13шт)
- светофоры (13 шт)
- полицейский жезл (13 шт)
- накидка «ДПС» (13 шт)
- детский руль (13 шт) и др.
- жилет детский со светоотражающими полосами (15шт).

Электронные версии фильмов по ПДД:

- Безопасность на улицах и дорогах.
- Дорожная азбука Смешариков.

Учебно – методическая литература:

1. Авдеева Н. Н., Князева О. Л., Стеркина Р. Б. Безопасность: Учебное пособие по основам безопасности жизнедеятельности детей старшего дошкольного возраста. – М. : ООО «Издательство АСТ - ЛТД», 1998.
2. Авдеева Н. Н., Князева О. Л., Стеркина Р. Б. Безопасность на улицах и дорогах: Методическое пособие для работы с детьми дошкольного возраста. – М. : ООО «Издательство АСТ - ЛТД», 1997.
3. Белая К. Ю., Зимонина В. Н. Как обеспечить безопасность дошкольников. – М. : МИПКРО, 1998.
4. Белая К.Ю. Формирование основ безопасности у дошкольников. Пособие для педагогов дошкольных учреждений и родителей. – М.: Мозаика – синтез, 2014. – 64 с.
5. Беляевскова Г.Д. Правила дорожного движения для детей 3-7 лет.
6. Кирьянова В.Н. Профилактика детского дорожно-транспортного травматизма.
7. Голицина Н.С., Люзина С.В., Бухарова Е.Е. «ОБЖ для старших дошкольников»
8. Саулина Т. Ф. Три сигнала светофора. – М. : Просвещение, 1980.
9. Саулина Т.Ф. Знакомим дошкольников с правилами дорожного движения: Для занятий с детьми 3 – 7 лет. – М.: Мозаика - синтез, 2015.
10. Степаненкова Э. Я. Дошкольникам - о правилах дорожного движения. - М. : просвещение, 1978.
11. Романова Е.А. Беседы «Правила дорожного движения для детей дошкольного возраста».
12. Е.Я.Хабибуллина "Дорожная азбука в детском саду", 2015.

План мероприятий по предупреждению детского дорожно-транспортного травматизма

Мероприятия	Дата	Ответственные
Для детей:		
1. Обновить в группах макеты для занятий, игр с детьми по изучению правил дорожного движения, рассматривание плакатов по правилам дорожного движения.	сентябрь	Воспитатели
2. Тематические занятия, игры: - «Мы знакомимся с улицей». - «Уроки уважения к правилам движения». - «Зелёный, жёлтый, красный». - «Знакомство с транспортом».	в течение года	Зам. зав по ВМР Пуш И.Н. Воспитатели
3. Целевые прогулки: - «Почему шумит улица?». - «Перекрёсток» - досуговая развлекательная игра по определённым правилам. - «Наблюдение за работой сотрудников ГАИ».	в течение года	Физинструктор Гринько Г.Н.
4. Тренинговая адаптивная (социальная) игра с сюжетно-ролевым действием «Авария на дороге».	апрель	воспитатели
5. Развлечения: - «Школа пешеходных наук» - «Мы едем, едем, едем…»	по плану	
5. Тематические выставки детского рисунка - « Улицы нашего города ». - « Рисуем транспорт » - « Перекрёсток »	в течение года	воспитатели
6. Конкурс чтецов «Светофорчик»	сентябрь	воспитатели
Для родителей:		
1. Месячник безопасности: - Родительские собрания в группах. – Консультации: «Безопасное и культурное поведение детей на улице».	Сентябрь-октябрь	воспитатели
- консультация «Родители – образец поведения на улицах и дорогах»	январь	воспитатели
2. День открытых дверей - презентация работы по обучению детей ПДД	апрель	воспитатели
3. Выставка семейных коллекций автомобилей		

Для педагогов:		
1. Систематизация нормативной правовой базы по работе обучению детей правилам безопасного и культурного поведения на улицах и дорогах.	сентябрь	Заведующий Фурман Ж.Н.
2. Консультация «Система мероприятий в ДОУ по воспитанию безопасного и культурного поведения на улицах и дорогах».	сентябрь	Зам. зав. по ВМР Пуш И.Н.
3. Педагогический час «Обеспечение безопасности детей на улицах и дорогах »	октябрь	Зам. зав. по ВМР Пуш И. Н.
4. Консультация - презентация для педагогов «Игры по воспитанию культуры поведения детей на улице».	ноябрь	Гринько Г.Н.
5. Конкурс «Воспитываем юного пешехода»	декабрь	
6. Обобщение опыта работы по обучению детей правилам безопасного поведения на улицах и дорогах, взаимодействие педагогов и родителей	апрель	Зам. зав. по ВМР Пуш И. Н. воспитатели
7. Проектная деятельность «Азбука безопасности»	в течение года	муз. руководители
Информационное обеспечение:		
1. Оформление информационно-справочных материалов (буклетов, папок-ширм, передвижек, постеров) по обучению детей ПДД.	в течение года	
2. Выставка методической литературы по обучению детей ПДД.		
3. Пропаганда мероприятий по обучению детей ПДД.		
4. Создание и презентация слайд – шоу «Воспитываем культурного пешехода».		

IV. Дополнительная информация с учетом особенностей образовательного учреждения (территории)

_____

_____

(другие сведения)

Приложения:

1. Памятки для родителей.
2. Памятки для дошкольников (размещены на сайте дошкольного учреждения http://madou53.detskijsad39.ru/index.php/bezopasnost/bezopasnost-dorozhnogo-dvizheniya).

Составлен "05" июля 2019 г.

Заведующий МАДОУ ЦРР д/с № 53 Ж. Н. Фурман

(должность, ФИО)

_____ _____

(подпись) (ф.и.о.)

Актуализирован " 19 " июля 20 22 г.

Причина актуализации: актуализация информации к новому учебному году.

Если красный свет горит, Это значит путь закрыт!
Желтый - подожди чуть-чуть, Будь готов продолжить путь !
А зелёный свет горит, Это значит путь открыт!

Памятка для родителей «Что могу сделать я?»



1. Быть примером для своего ребенка в поведении на дороге, как пешеход, и как водитель.
2. Пристегиваться в машине сам. Всегда.
3. Использовать автолюльку, автокресло или ремень (по возрасту) для ребенка. Всегда.
4. Купить себе и ребенку фликеры (светоотражатели) на одежду. Актуально в темное время суток и зимой.
5. Изучать и использовать новую информацию

   о безопасности детей на дорогах.
6. УЧИТЬ своего ребенка тому, что именно от поведения и образа мысли зависит ЕГО ЖИЗНЬ

   и ЖИЗНЬ ДРУГИХ ЛЮДЕЙ, участников

РЕКОМЕНДАЦИИ ПО ОБУЧЕНИЮ ДЕТЕЙ ПДД

ПРИ ВЫХОДЕ ИЗ ДОМА

Если у подъезда дома возможно движение, сразу обратите внимание ребенка, нет ли приближающегося транспорта. Если у подъезда стоят транспортные средства или растут деревья, приостановите свое движение и оглядитесь – нет ли опасности.

ПРИ ДВИЖЕНИИ ПО ТРОТУАРУ

Придерживайтесь правой стороны.

Взрослый должен находиться со стороны проезжей части.

Если тротуар находится рядом с дорогой, родители должны держать ребенка за руку.

Приучите ребенка, идя по тротуару, внимательно наблюдать за выездом машин со двора.

Не приучайте детей выходить на проезжую часть, коляски и санки везите только по тротуару.

ГОТОВЯСЬ ПЕРЕЙТИ ДОРОГУ

Остановитесь, осмотрите проезжую часть.

Развивайте у ребенка наблюдательность за дорогой.

Подчеркивайте свои движения: поворот головы для осмотра дороги. Остановку для осмотра дороги, остановку для пропуска автомобилей.

Прошито, пронумеровано
21 листов, 21 страниц
Заведующий МАДОУ ЦРР д/с № 53
_____ Ж.Н.Фурман
«___»_____ 2022г.